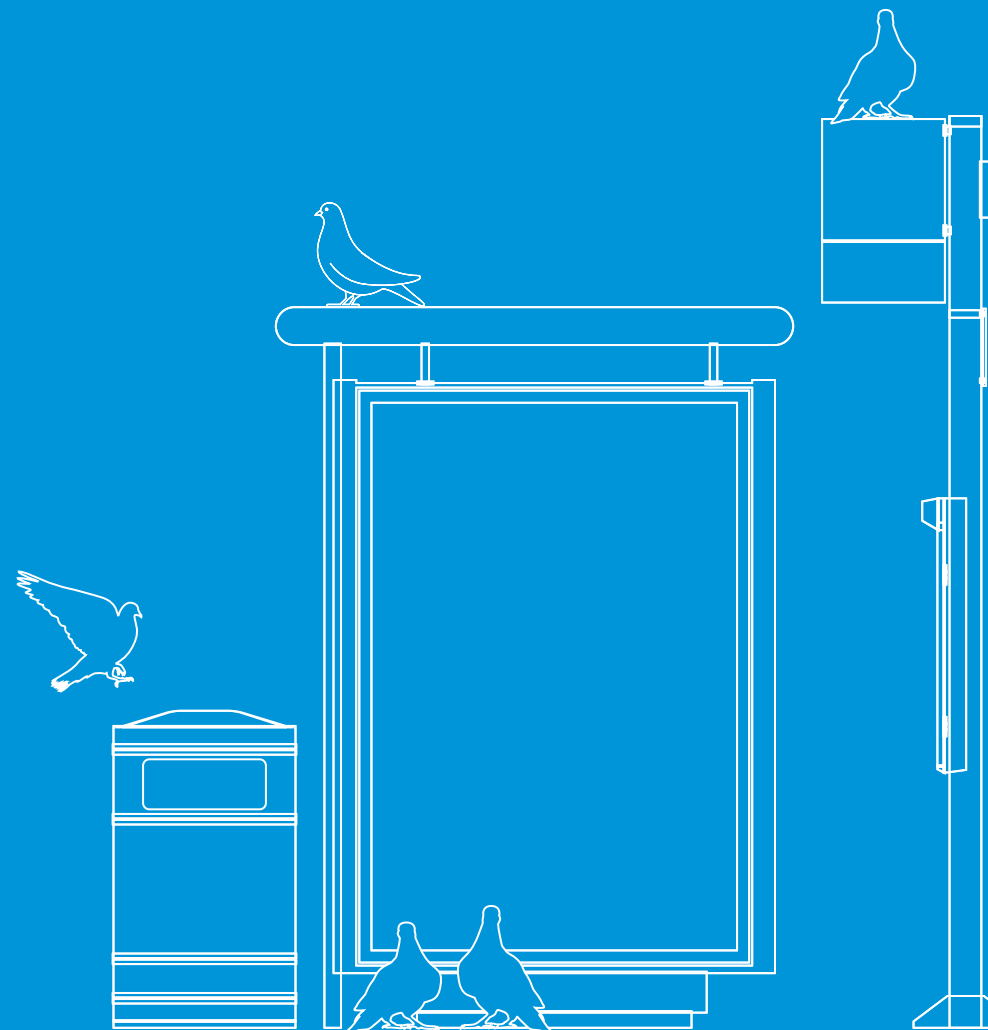



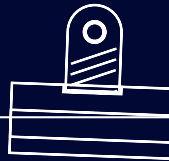
Prisliste


2017

PRIJSLIJST
LISTA DE PRECIOS
PRISLISTA
LISTINO PREZZI
LLISTA DE PREUS
PREISLISTE
LISTE DES PRIX
PRICELIST
HINNASTONSA
PRIJSLIJST
LISTA DE PRECIOS
PRISLISTA
LISTINO PREZZI
LLISTA DE PREUS
PREISLISTE



Indhold

- 
- ▶ **ADSHEL**
 - ▶ **BILLBOARD**
 - ▶ **DETAIL**
 - ▶ **DIGITAL**
 - ▶ **METRO**



Adshel Priser 2017



Adshel Priser

VISNINGSPERIODE 1 UGE

NETVÆRK	ANTAL PR. NETVÆRK	PRIS KR. PR. NETVÆRK	OPSÆTNING KR. PR. NETVÆRK	PRODUKTION KR. PR. NETVÆRK	SAMLET PRIS KR.
ADSHEL DK GULD	700	498.000	37.000	14.600	549.600
ADSHEL DK SØLV	350	265.000	19.000	12.500	296.500
ADSHEL HOVEDSTADEN GULD	300	274.000	16.000	12.300	302.300
ADSHEL HOVEDSTADEN SØLV	150	152.000	8.000	11.300	171.300
ADSHEL KØBENHAVN CITY	75	91.000	4.000	9.100	104.100
ADSHEL BIOPAKKE	425	441.000	22.100	13.000	476.100


EKSEMPLER PÅ POI PAKKER

INDUSTRI-OVERSIGT	EKSEMPLER PÅ NETVÆRK	RADIUS METER FRA BUTIK	PRIS KR. PR. NETVÆRK	OPSÆTNING KR. PR. NETVÆRK	PRODUKTION KR. PR. NETVÆRK	SAMLET PRIS KR.
FMCG,	75	250	113.100	4.000	9.100	126.200
BYGGEMARKEDER, FILM, AUTOMOTIVE, DETAIL	150	250	189.600	8.000	11.300	208.900

Ved afvigelse fra ovenstående netværk kan pris pr. netværk variere afhængig af antal medier og placeringer.

Vi tilbyder specifikt udvalgte Adshel der varierer i pris afhængig af antal købte og geografisk placering.

Visningsperiode 2017



1	2	3	4	5	6	7	8	9	10	11	12	13
14	15	16	17	18	19	20	21	22	23	24	25	26
27	28	29	30	31	32	33	34	35	36	37	38	39
40	41	42	43	44	45	46	47	48	49	50	51	52

Billboard Priser 2017



Billboard Priser

VISNINGSPERIODE 2 UGER

NETVÆRK	ANTAL PR. NETVÆRK	PRIS KR. PR. NETVÆRK	OPSÆTNING KR. PR. NETVÆRK	PRODUKTION KR. PR. NETVÆRK	SAMLET PRIS KR.
BILLBOARDS TOP-5 CITIES	120	223.000	42.000	30.000	295.000
BILLBOARDS KØBENHAVN CITY	40	91.000	14.000	20.000	125.000
LANDSDÆKKENDE/BILLIST	235	404.000	81.545	32.100	517.645

Ved afvigelse fra ovenstående netværk kan pris pr. netværk variere afhængig af antal medier og placeringer.


Vi tilbyder specifikt udvalgte Adshel der varierer i pris afhængig af antal købte og geografisk placering.



Visningsperiode 2017

1 - 2	3 - 4	5 - 6	7 - 8	9 - 10	11 - 12
13-14	15-16	17-18	19-20	21-22	23-24
25-26	27-28	29-30	31-32	33-34	35-36
37-38	39-40	41-42	43-44	45-46	47-48
49-50	51-52				

Detail Priser 2017



Detail Priser

CENTERPLAKATER - VISNINGSPERIODE 2 UGER


NETVÆRK	ANTAL PR. NETVÆRK	PRIS KR. PR. NETVÆRK	OPSÆTNING KR. PR. NETVÆRK	SAMLET PRIS KR.
CENTERPLAKATER - 3 KOMBI	1.050	373.000	48.300	421.300



Visningsperiode 2017

1 - 2	3 - 4	5 - 6	7 - 8	9 - 10	11 - 12
13-14	15-16	17-18	19-20	21-22	23-24
25-26	27-28	29-30	31-32	33-34	35-36
37-38	39-40	41-42	43-44	45-46	47-48
49-50	51-52				

Play Priser 2017



Audience Play Priser

VISNINGSPERIODE 1 UGE

NETVÆRK	ANTAL PR. NETVÆRK	PRIS KR. PR. NETVÆRK	HANDLING KR. PR. NETVÆRK*	SAMLET PRIS KR.
5 SEKUNDER I HVERT LOOP	107	128.000	4.000	132.000
10 SEKUNDER I HVERT LOOP	107	214.000	4.000	218.000
15 SEKUNDER I HVERT LOOP	107	299.000	4.000	303.000
5 SEKUNDER I HVERT 2. LOOP	107	77.000	4.000	81.000
10 SEKUNDER I HVERT 2. LOOP	107	128.000	4.000	132.000
15 SEKUNDER I HVERT 2. LOOP	107	177.000	4.000	181.000

*Handling inkluderer upload af op til 3 spots. Ønskes det at kampagnen skal indeholde flere end tre spots, tillægges et gebyr på kr. 500,- pr- spot. Priser på andre løsninger oplyses ved forespørgsel.



Visningsperiode 2017

1	2	3	4	5	6	7	8	9	10	11	12	13
14	15	16	17	18	19	20	21	22	23	24	25	26
27	28	29	30	31	32	33	34	35	36	37	38	39
40	41	42	43	44	45	46	47	48	49	50	51	52

Mall Play Priser

VISNINGSPERIODE 1 UGE

NETVÆRK	ANTAL PR. NETVÆRK	PRIS KR. PR. NETVÆRK	HANDLING KR. PR. NETVÆRK*	SAMLET PRIS KR.
5 SEKUNDER I HVERT LOOP	53	51.000	4.000	55.000
10 SEKUNDER I HVERT LOOP	53	86.000	4.000	90.000
15 SEKUNDER I HVERT LOOP	53	119.000	4.000	123.000
5 SEKUNDER I HVERT 2. LOOP	53	31.000	4.000	35.000
10 SEKUNDER I HVERT 2. LOOP	53	55.000	4.000	59.000
15 SEKUNDER I HVERT 2. LOOP	53	75.000	4.000	79.000

*Handling inkluderer upload af op til 3 spots. Ønskes det at kampagnen skal indeholde flere end tre spots, tillægges et gebyr på kr. 500,- pr. spot. Priser på andre løsninger oplyses ved forespørgsel.



Visningsperiode 2017

1	2	3	4	5	6	7	8	9	10	11	12	13
14	15	16	17	18	19	20	21	22	23	24	25	26
27	28	29	30	31	32	33	34	35	36	37	38	39
40	41	42	43	44	45	46	47	48	49	50	51	52

Metro Play Priser

VISNINGSPERIODE 1 UGE

NETVÆRK	ANTAL PR. NETVÆRK	PRIS KR. PR. NETVÆRK	HANDLING KR. PR. NETVÆRK*	SAMLET PRIS KR.
5 SEKUNDER I HVERT LOOP	54	86.000	4.000	90.000
10 SEKUNDER I HVERT LOOP	54	146.000	4.000	150.000
15 SEKUNDER I HVERT LOOP	54	205.000	4.000	209.000
5 SEKUNDER I HVERT 2. LOOP	54	52.000	4.000	56.000
10 SEKUNDER I HVERT 2. LOOP	54	86.000	4.000	90.000
15 SEKUNDER I HVERT 2. LOOP	54	121.000	4.000	125.000

*Handling inkluderer upload af op til 3 spots. Ønskes det at kampagnen skal indeholde flere end tre spots, tillægges et gebyr på kr. 500,- pr- spot. Priser på andre løsninger oplyses ved forespørgsel.



Visningsperiode 2017

1	2	3	4	5	6	7	8	9	10	11	12	13
14	15	16	17	18	19	20	21	22	23	24	25	26
27	28	29	30	31	32	33	34	35	36	37	38	39
40	41	42	43	44	45	46	47	48	49	50	51	52

Metro Priser 2017



Metro Reach

PERRONDØRE

NETVÆRK	STATIONER	ANTAL PR. NETVÆRK	SERIER	VISNINGSPERIODE	OPSÆTNING KR. INKL. PRODUKTION	PRIS KR. PR. NETVÆRK	SAMLET PRIS KR.
CITY HALV STATION ALLE PANELER	FORUM, NØRREPORT, KONGENS NYTORV, CHRIS- TIANSHAVN, AMAGERBRO	205	2	1 UGE	45.000	165.000	210.000
FREDERIKSBERG HALV STATION ALLE PANELER	VANLØSE, FLINTHOLM, LINDEVANG, FASANVEJ, FREDERIKSBERG	196	2	2 UGER	45.000	105.000	150.000
ØRESTAD CITY HEL STATION DØRPANELER	ISLANDSBRYGGE, DR BYEN, SUNDBY, BELLA CENTER, ØRESTAD, VESTAMAGER	144	1	4 UGER	45.000	45.000	90.000
AMAGER STRAND HEL STATION DØRPANELER	LERGRAVSPARKEN, ØRESUND, AMAGER STRAND, FEMØREN, KASTRUP	120	1	4 UGER	40.000	45.000	85.000

VISNINGSPERIODE VARIERER



Visningsperiode 2017

Metro Reach

PANDEVÆG

NETVÆRK	STATIONER	ANTAL PR. NETVÆRK	SERIER	VISNINGSPERIODE	OPSÆTNING KR. INKL. PRODUKTION	PRIS KR. PR. NETVÆRK	SAMLET PRIS KR.
UDVALG	NØRREPORT (5) FREDERIKSBERG (2) ISLANDS BRYGGE (2)	9	-	1 UGE	12.500 - 26.000	15.300 - 60.000	28.200 - 74.300

VISNINGSPERIODE VARIERER



Visningsperiode 2017

Metro Reach

RULLETRAPPE SPLASH

NETVÆRK	STATIONER	ANTAL PR. NETVÆRK	SERIER	VISNINGSPERIODE	OPSÆTNING KR. INKL. PRODUKTION	PRIS KR. PR. NETVÆRK	SAMLET PRIS KR.
GULD	NØRREPORT KONGENS NYTORV CHRISTIANSHAVN FORUM AMAGERBRO LERGRAVSPARKEN	384	1	2 UGER	40.000	60.000	100.000
SØLV	NØRREPORT KONGENS NYTORV CHRISTIANSHAVN FORUM AMAGERBRO LERGRAVSPARKEN	192	1	2 UGER	25.000	30.000	55.000

VISNINGSPERIODE VARIERER



Visningsperiode 2017

Metro Standard

LIGHBOXES

NETVÆRK	STATIONER	ANTAL PR. NETVÆRK	VISNINGSPERIODE	OPSÆTNING KR. INKL. PRODUKTION	PRIS KR. PR. SPOR	SAMLET PRIS KR.
LIGHTBOXES SPOR	NØRREPORT (6)	22	8 UGER	28.200	132.000 - 165.000	160.200 - 193.200
	KONGENS NYTORV (6)		8 UGER	28.200	132.000 - 165.000	160.200 - 193.200
	CHRISTIANSHAVN (6)		8 UGER	28.200	98.400 - 123.000	126.600 - 151.200
	FREDERIKSBERG (4)		8 UGER	18.600	64.000 - 80.000	82.600 - 98.600

NETVÆRK	STATIONER	ANTAL PR. NETVÆRK	VISNINGSPERIODE	OPSÆTNING KR. INKL. PRODUKTION	PRIS KR. ALLE ENHEDER	SAMLET PRIS KR.
VITRINER TRANSFERTUNNEL	NØRREPORT	11	2 UGER	17.900	89.800	107.700

VISNINGSPERIODE VARIERER



Visningsperiode 2017

Metro Standard

BANNERE

NETVÆRK	STATIONER	ANTAL PR. NETVÆRK	VISNINGSPERIODE	OPSÆTNING KR. INKL. PRODUKTION	PRIS KR. PR. BANNER	SAMLET PRIS KR.
BAGVÆGSBANNER	CHRISTIANSHAVN (1)	4	2 UGER	27.000 - 34.000	105.800 - 148.200	132.800 - 175.200
	FORUM (1)		2 UGER	27.000 - 34.000	105.800 - 148.200	132.800 - 175.200
	AMAGERBRO (1)		2 UGER	27.000 - 34.000	105.800 - 148.200	132.800 - 175.200
	LERGRAVSPARKEN (1)		2 UGER	27.000 - 34.000	105.800 - 148.200	132.800 - 175.200

NETVÆRK	STATIONER	ANTAL PR. NETVÆRK	VISNINGSPERIODE	OPSÆTNING KR. INKL. PRODUKTION	PRIS KR. PR. STATION	SAMLET PRIS KR.
BANNER OVER	ØRESTAD (2)	6	2 UGER	10.400	102.600	113.000
NEDGANGSTRAPPE	DR BYEN (2)		2 UGER	10.400	102.600	113.000
	BELLA CENTER (2)		2 UGER	10.400	102.600	113.000

VISNINGSPERIODE VARIERER



Visningsperiode 2017

Metro Impact

RULLETRAPPE DOMINANS

NETVÆRK	STATIONER	VISNINGSPERIODE	OPSÆTNING KR. INKL. PRODUKTION	PRIS KR. PR. NETVÆRK	SAMLET PRIS KR.
HEL	NØRREPORT	2 UGER	45.000	138.000	183.000
4 RULLETRAPPER	KONGENS NYTORV	2 UGER	45.000	138.000	183.000
GULVTÆPPE	CHRISTIANSHAVN	2 UGER	45.000	115.000	160.000
RÆKVÆRK	FORUM	2 UGER	45.000	92.000	137.000
	AMAGERBRO	2 UGER	45.000	92.000	137.000
	LERGRAVSPARKEN	2 UGER	45.000	92.000	137.000
HALV	NØRREPORT	2 UGER	35.000	82.500	117.500
2 RULLETRAPPER	KONGENS NYTORV	2 UGER	35.000	82.500	117.500
GULVTÆPPE	CHRISTIANSHAVN	2 UGER	35.000	68.800	103.800
RÆKVÆRK	FORUM	2 UGER	35.000	55.000	90.000
	AMAGERBRO	2 UGER	35.000	55.000	90.000
	LERGRAVSPARKEN	2 UGER	35.000	55.000	90.000

VISNINGSPERIODE VARIERER



Visningsperiode 2017

Metro Impact

SAMPLING OG PROMOTION

NETVÆRK	STATIONER	PERIODE	PRODUKTION (HANDLING)	PRIS KR. PR. NETVÆRK	SAMLET PRIS KR.
SAMPLING	NØRREPORT ELLER KGS. NYTORV*	1 DAG	3.800	15.000	18.800
SAMPLING	NØRREPORT ELLER KGS. NYTORV*	1 UGE	3.800	60.000	63.800
SAMPLING	CHRISTIANSHAVN ELLER FRB.*	1 DAG	3.800	12.000	15.800
SAMPLING	CHRISTIANSHAVN ELLER FRB.*	1 UGE	3.800	55.000	58.800
SAMPLING	ALLE ØVRIGE STATIONER*	1 DAG	3.800	6.000	9.800
SAMPLING	ALLE ØVRIGE STATIONER*	1 UGE	3.800	21.000	24.800
PROMOTION	NØRREPORT ELLER KGS. NYTORV*	1 DAG	6.000	22.000	28.000
PROMOTION	NØRREPORT ELLER KGS. NYTORV*	1 UGE	6.000	84.000	90.000
PROMOTION	CHRISTIANSHAVN ELLER FRB.*	1 DAG	6.000	16.000	22.000
PROMOTION	CHRISTIANSHAVN ELLER FRB.*	1 UGE	6.000	74.000	80.000
PROMOTION	ALLE ANDRE STATIONER*	1 DAG	6.000	12.000	18.000
PROMOTION	ALLE ANDRE STATIONER*	1 UGE	6.000	54.000	60.000
TURISTVÆG	NØRREPORT ELLER KGS. NYTORV*	6 MDR	-	15.000	15.000

VISNINGSPERIODE VARIERER

*ALLE PRISER ER PR. STATION



Visningsperiode 2017

Metro Impact

FOLIERING

NETVÆRK	STATIONER	OPSÆTNING KR. INKL. PRODUKTION	PRIS KR. PR. NETVÆRK	SAMLET PRIS KR.
IMPACT WALL	FREDERIKSBERG	12.000	18.000	30.000
ELEVATORSKAKT PÅ PLATFORM	KONGENS NYTORV	31.000	42.200	73.200
FRONT PÅ ELEVATOR CONCOURSENIVEAU	KONGENS NYTORV	26.000	15.200	41.200
BAGSIDE + SIDER PÅ ELEVATOR CONCOURSENIVEAU	KONGENS NYTORV	26.000	15.200	41.200
ELEVATOR PÅ PLATFORM	BELLA CENTER	26.200	41.000	67.200
HELFOLIERING TRANSFERTUNNEL + VITRINER	NØRREPORT	130.000	175.000	305.000
HELFOLIERING CONCOURSE INDGANGSPARTI	KONGENS NYTORV	55.000	66.000	121.000
FOLIERING PÅ RÆKVÆRK PÅ CONCOURSENIVEAU	NØRREPORT	30.000	67.600	97.600
FOLIERING PÅ RÆKVÆRK PÅ CONCOURSENIVEAU	CHRISTIANSHAVN	30.000	47.400	77.400
FOLIERING PÅ RÆKVÆRK PÅ CONCOURSENIVEAU	FORUM, AMAGERBRO, LERGRAVSPARKEN	30.000	33.800	63.800
FOLIERING PÅ RÆKVÆRK UDENDØRS	DR BYEN, BELLA CENTER, (ØRESTAD)	10.500	37.500 (10.000)	48.000 (20.500)
FOLIERING PÅ RÆKVÆRK VED TRAPPER UDENDØRS	DR BYEN, BELLA CENTER, (ØRESTAD)	10.500	37.500 (10.000)	48.000 (20.500)
BAGVÆGSBANNER VED NEDGANGSTRAPPE	KONGENS NYTORV	8.000	32.000	40.000

VISNINGSPERIODE VARIERER



Visningsperiode 2017