

Prisliste

2018

PRIJSLIJST

LISTA DE PRECIOS

PRISLISTA

LISTINO PREZZI

LLISTA DE PREUS

PREISLISTE

LISTE DES PRIX

PRICELIST

HINNASTONSA

PRIJSLIJST





LISTA DE PRECIOS

PRISLISTA

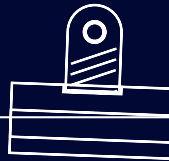
LISTINO PREZZI


LLISTA DE PREUS

PREISLISTE



Indhold

- 
- ▶ **ADSHEL**
 - ▶ **BILLBOARD**
 - ▶ **DETAIL**
 - ▶ **DIGITAL**
 - ▶ **METRO**



Adshel Priser 2018



Adshel Priser

VISNINGSPERIODE 1 UGE

NETVÆRK	ANTAL PR. NETVÆRK	PRIS KR. PR. NETVÆRK	OPSÆTNING KR. PR. NETVÆRK	PRODUKTION KR. PR. NETVÆRK	SAMLET PRIS KR.
ADSHEL DK GULD	700	498.000	37.000	14.600	549.600
ADSHEL DK SØLV	350	265.000	19.000	12.500	296.500
ADSHEL HOVEDSTADEN GULD	300	274.000	16.000	12.300	302.300
ADSHEL HOVEDSTADEN SØLV	150	152.000	8.000	11.300	171.300
ADSHEL AUDIENCE	425	363.000	22.000	13.000	398.000
ADSHEL BIOPAKKE	425	441.000	22.100	13.000	476.100
ADSHEL DETAIL	700	223.900*	10.800*	11.500*	256.200*

EKSEMPLER PÅ POI PAKKER

INDUSTRI-OVERSIGT	EKSEMPLER PÅ NETVÆRK	RADIUS METER FRA BUTIK	PRIS KR. PR. NETVÆRK	OPSÆTNING KR. PR. NETVÆRK	PRODUKTION KR. PR. NETVÆRK	SAMLET PRIS KR.
FMCG,	75	250	113.100	4.000	9.100	126.200
BYGGEMARKEDER, FILM, AUTOMOTIVE, DETAIL	150	250	189.600	8.000	11.300	208.900

Ved afvigelse fra ovenstående netværk kan pris pr. netværk variere afhængig af antal medier og placeringer.

*pris ved køb af 200 paneler

Vi tilbyder specifikt udvalgte Adshel der varierer i pris afhængig af antal købte og geografisk placering.

Visningsperiode 2018

1	2	3	4	5	6	7	8	9	10	11	12	13
14	15	16	17	18	19	20	21	22	23	24	25	26
27	28	29	30	31	32	33	34	35	36	37	38	39
40	41	42	43	44	45	46	47	48	49	50	51	52



Billboard Priser 2018



Billboard Priser

VISNINGSPERIODE 2 UGER

NETVÆRK	ANTAL PR. NETVÆRK	PRIS KR. PR. NETVÆRK	OPSÆTNING KR. PR. NETVÆRK	PRODUKTION KR. PR. NETVÆRK	SAMLET PRIS KR.
BILLBOARD DK BILLIST	120	223.000	42.000	23.800	288.800

Ved afvigelse fra ovenstående netværk kan pris pr. netværk variere afhængig af antal medier og placeringer.


Vi tilbyder specifikt udvalgte Adshel der varierer i pris afhængig af antal købte og geografisk placering.



Visningsperiode 2018

1 - 2	3 - 4	5 - 6	7 - 8	9 - 10	11 - 12
13-14	15-16	17-18	19-20	21-22	23-24
25-26	27-28	29-30	31-32	33-34	35-36
37-38	39-40	41-42	43-44	45-46	47-48
49-50	51-52				

Detail Priser 2018



Detail Priser

CENTERPLAKATER - VISNINGSPERIODE 2 UGER


NETVÆRK	ANTAL PR. NETVÆRK	PRIS KR. PR. NETVÆRK	OPSÆTNING KR. PR. NETVÆRK	SAMLET PRIS KR.
CENTERPLAKATER - 3 KOMBI	1.050	373.000	48.300	421.300



Visningsperiode 2018

1 - 2	3 - 4	5 - 6	7 - 8	9 - 10	11 - 12
13-14	15-16	17-18	19-20	21-22	23-24
25-26	27-28	29-30	31-32	33-34	35-36
37-38	39-40	41-42	43-44	45-46	47-48
49-50	51-52				

Play Priser 2018



Play Audience Priser

VISNINGSPERIODE 1 UGE

NETVÆRK	ANTAL PR. NETVÆRK	PRIS KR. PR. NETVÆRK	HANDLING KR. PR. NETVÆRK*	SAMLET PRIS KR.
SØLV 5 SEKUNDER I HVERT 2. LOOP	218	129.000	4.000	133.000
GULD 5 SEKUNDER I HVERT LOOP / 10 SEKUNDER I HVERT 2. LOOP	218	215.000	4.000	219.000
DIAMANT 10 SEKUNDER I HVERT LOOP / 2*5 SEKUNDER I HVERT 2. LOOP	218	366.000	4.000	370.000

*Handling inkluderer upload af op til 3 spots. Ønskes det at kampagnen skal indeholde flere end tre spots, tillægges et gebyr på kr. 500,- pr- spot. Priser på andre løsninger oplyses ved forespørgsel.



Visningsperiode 2018

1	2	3	4	5	6	7	8	9	10	11	12	13
14	15	16	17	18	19	20	21	22	23	24	25	26
27	28	29	30	31	32	33	34	35	36	37	38	39
40	41	42	43	44	45	46	47	48	49	50	51	52

Play Shopping Priser

VISNINGSPERIODE 1 UGE

NETVÆRK	ANTAL PR. NETVÆRK	PRIS KR. PR. NETVÆRK	HANDLING KR. PR. NETVÆRK*	SAMLET PRIS KR.
SØLV 5 SEKUNDER I HVERT 2. LOOP	164	87.000	4.000	91.000
GULD 5 SEKUNDER I HVERT LOOP / 10 SEKUNDER I HVERT 2. LOOP	164	145.000	4.000	149.000
DIAMANT 10 SEKUNDER I HVERT LOOP / 2*5 SEKUNDER I HVERT 2. LOOP	164	247.000	4.000	251.000

*Handling inkluderer upload af op til 3 spots. Ønskes det at kampagnen skal indeholde flere end tre spots, tillægges et gebyr på kr. 500,- pr. spot. Priser på andre løsninger oplyses ved forespørgsel.



Visningsperiode 2018

1	2	3	4	5	6	7	8	9	10	11	12	13
14	15	16	17	18	19	20	21	22	23	24	25	26
27	28	29	30	31	32	33	34	35	36	37	38	39
40	41	42	43	44	45	46	47	48	49	50	51	52

Play Shopping Total Priser (inkl. landscape format**)

VISNINGSPERIODE 1 UGE

NETVÆRK	ANTAL PR. NETVÆRK	PRIS KR. PR. NETVÆRK	HANDLING KR. PR. NETVÆRK*	SAMLET PRIS KR.
SØLV 5 SEKUNDER I HVERT 2. LOOP	168	102.000	4.000	106.000
GULD 5 SEKUNDER I HVERT LOOP / 10 SEKUNDER I HVERT 2. LOOP	168	170.000	4.000	174.000
DIAMANT 10 SEKUNDER I HVERT LOOP / 2*5 SEKUNDER I HVERT 2. LOOP	168	290.000	4.000	294.000

*Handling inkluderer upload af op til 3 spots. Ønskes det at kampagnen skal indeholde flere end tre spots, tillægges et gebyr på kr. 500,- pr. spot. Priser på andre løsninger oplyses ved forespørgsel.

**Spotlængde for landscape formatet afgrænset til 10 sekunder.



Visningsperiode 2018

1	2	3	4	5	6	7	8	9	10	11	12	13
14	15	16	17	18	19	20	21	22	23	24	25	26
27	28	29	30	31	32	33	34	35	36	37	38	39
40	41	42	43	44	45	46	47	48	49	50	51	52

Play Metro Priser

VISNINGSPERIODE 1 UGE

NETVÆRK	ANTAL PR. NETVÆRK	PRIS KR. PR. NETVÆRK	HANDLING KR. PR. NETVÆRK*	SAMLET PRIS KR.
SØLV 5 SEKUNDER I HVERT 2. LOOP	54	52.000	4.000	56.000
GULD 5 SEKUNDER I HVERT LOOP / 10 SEKUNDER I HVERT 2. LOOP	54	86.000	4.000	90.000
DIAMANT 10 SEKUNDER I HVERT LOOP / 2*5 SEKUNDER I HVERT 2. LOOP	54	146.000	4.000	150.000

*Handling inkluderer upload af op til 3 spots. Ønskes det at kampagnen skal indeholde flere end tre spots, tillægges et gebyr på kr. 500,- pr- spot. Priser på andre løsninger oplyses ved forespørgsel.



Visningsperiode 2018

1	2	3	4	5	6	7	8	9	10	11	12	13
14	15	16	17	18	19	20	21	22	23	24	25	26
27	28	29	30	31	32	33	34	35	36	37	38	39
40	41	42	43	44	45	46	47	48	49	50	51	52

Metro Priser 2018



Metro Reach

PERRONDØRE

NETVÆRK	STATIONER	ANTAL PR. NETVÆRK	SERIER	VISNINGSPERIODE	OPSÆTNING KR. INKL. PRODUKTION	PRIS KR. PR. NETVÆRK	SAMLET PRIS KR.
CITY HALV STATION ALLE PANELER	FORUM, NØRREPORT, KONGENS NYTORV, CHRIS- TIANSHAVN, AMAGERBRO	205	2	1 UGE	45.000	168.000	213.000
FREDERIKSBERG HALV STATION ALLE PANELER	VANLØSE, FLINTHOLM, LINDEVANG, FASANVEJ, FREDERIKSBERG	196	2	2 UGER	45.000	107.000	152.000
ØRESTAD CITY HEL STATION DØRPANELER	ISLANDSBRYGGE, DR BYEN, SUNDBY, BELLA CENTER, ØRESTAD, VESTAMAGER	144	1	4 UGER	45.000	46.000	91.000
AMAGER STRAND HEL STATION DØRPANELER	LERGRAVSPARKEN, ØRESUND, AMAGER STRAND, FEMØREN, KASTRUP	120	1	4 UGER	40.000	46.000	86.000

VISNINGSPERIODE VARIERER



Visningsperiode 2018

Metro Reach

PANDEVÆG

NETVÆRK	STATIONER	ANTAL PR. NETVÆRK	SERIER	VISNINGSPERIODE	OPSÆTNING KR. INKL. PRODUKTION	PRIS KR. PR. NETVÆRK	SAMLET PRIS KR.
UDVALG	NØRREPORT (5) FREDERIKSBERG (2) ISLANDS BRYGGE (2)	9	-	1 UGE	12.500 - 14.300	16.000 - 61.000	28.900 - 75.300
TILKØB PROJEKTOR	NØRREPORT (1)	1	-	1 UGE	49.000	43.500	92.500

VISNINGSPERIODE VARIERER



Visningsperiode 2018

Metro Reach

RULLETRAPPE SPLASH

NETVÆRK	STATIONER	ANTAL PR. NETVÆRK	SERIER	VISNINGSPERIODE	OPSÆTNING KR. INKL. PRODUKTION	PRIS KR. PR. NETVÆRK	SAMLET PRIS KR.
GULD	NØRREPORT KONGENS NYTORV CHRISTIANSHAVN FORUM AMAGERBRO LERGRAVSPARKEN	384	1	2 UGER	40.000	60.000	100.000
SØLV	NØRREPORT KONGENS NYTORV CHRISTIANSHAVN FORUM AMAGERBRO LERGRAVSPARKEN	192	1	2 UGER	25.000	30.000	55.000

VISNINGSPERIODE VARIERER



Visningsperiode 2018

Metro Standard

LIGHTBOXES

NETVÆRK	STATIONER	ANTAL PR. NETVÆRK	VISNINGSPERIODE	OPSÆTNING KR. INKL. PRODUKTION	PRIS KR. PR. SPOR	SAMLET PRIS KR.
LIGHTBOXES SPOR	NØRREPORT	6 (3 PR. SPOR)	8 UGER	28.200*	134.600 - 165.000	162.800 - 193.200
	KGS. NYTORV	6 (3 PR. SPOR)	8 UGER	28.200*	134.600 - 165.000	162.800 - 193.200
	CHRISTIANSHAVN	6 (3 PR. SPOR)	8 UGER	28.200*	98.400 - 123.000	126.600 - 151.200
	FREDERIKSBERG	4 (2 PR. SPOR)	8 UGER	18.600*	65.200 - 80.000	83.800 - 98.600

NETVÆRK	STATIONER	ANTAL PR. NETVÆRK	VISNINGSPERIODE	OPSÆTNING KR. INKL. PRODUKTION	PRIS KR. ALLE ENHEDER	SAMLET PRIS KR.
VITRINER TRANSFERTUNNEL	NØRREPORT	11	2 UGER	22.500	122.400	144.900

*PRIS PR. SPOR

VISNINGSPERIODE VARIERER



Visningsperiode 2018

Metro Standard

BANNERE

NETVÆRK	STATIONER	ANTAL PR. NETVÆRK	VISNINGSPERIODE	OPSÆTNING KR. INKL. PRODUKTION	PRIS KR. PR. BANNER	SAMLET PRIS KR.
BAGVÆGSBANNER	CHRISTIANSHAVN (1)	4	2 UGER	27.000 - 34.000	107.900 - 151.100	134.900 - 185.100
	FORUM (1)		2 UGER	27.000 - 34.000	107.900 - 151.100	134.900 - 185.100
	AMAGERBRO (1)		2 UGER	27.000 - 34.000	107.900 - 151.100	134.900 - 185.100
	LERGRAVSPARKEN (1)		2 UGER	27.000 - 34.000	107.900 - 151.100	134.900 - 185.100

NETVÆRK	STATIONER	ANTAL PR. NETVÆRK	VISNINGSPERIODE	OPSÆTNING KR. INKL. PRODUKTION	PRIS KR. PR. STATION	SAMLET PRIS KR.
BANNER OVER	ØRESTAD (2)	8	2 UGER	15.000	104.700	119.700
NEDGANGSTRAPPE	DR BYEN (2)		2 UGER	15.000	104.700	119.700
	BELLA CENTER (2)		2 UGER	15.000	104.700	119.700
	SUNDBY (2)		2 UGER	15.000	104.700	119.700

VISNINGSPERIODE VARIERER



Visningsperiode 2018

Metro Impact

RULLETRAPPE DOMINANS

NETVÆRK	STATIONER	VISNINGSPERIODE	OPSÆTNING KR. INKL. PRODUKTION	PRIS KR. PR. NETVÆRK	SAMLET PRIS KR.
GULD	NØRREPORT	2 UGER	45.000	140.700	185.700
4 RULLETRAPPER	KONGENS NYTORV	2 UGER	45.000	140.700	185.700
GULVTÆPPE	CHRISTIANSHAVN	2 UGER	45.000	117.300	162.300
RÆKVÆRK	FORUM	2 UGER	45.000	93.800	138.800
	AMAGERBRO	2 UGER	45.000	93.800	138.800
	LERGRAVSPARKEN	2 UGER	45.000	93.800	138.800
SØLV	NØRREPORT	2 UGER	35.000	84.300	119.300
2 RULLETRAPPER	KONGENS NYTORV	2 UGER	35.000	84.300	119.300
GULVTÆPPE	CHRISTIANSHAVN	2 UGER	35.000	70.300	105.300
RÆKVÆRK	FORUM	2 UGER	35.000	56.200	91.200
	AMAGERBRO	2 UGER	35.000	56.200	91.200
	LERGRAVSPARKEN	2 UGER	35.000	56.200	91.200

VISNINGSPERIODE VARIERER



Visningsperiode 2018

Metro Impact

SAMPLING OG PROMOTION

NETVÆRK	STATIONER	PERIODE	PRODUKTION (HANDLING)	PRIS KR. PR. NETVÆRK	SAMLET PRIS KR.
SAMPLING	NØRREPORT ELLER KGS. NYTORV*	1 DAG	3.800	15.300	19.100
SAMPLING	NØRREPORT ELLER KGS. NYTORV*	1 UGE	3.800	61.200	65.000
SAMPLING	CHRISTIANSHAVN ELLER FRB.*	1 DAG	3.800	12.200	16.000
SAMPLING	CHRISTIANSHAVN ELLER FRB.*	1 UGE	3.800	56.100	59.900
SAMPLING	ALLE ØVRIGE STATIONER*	1 DAG	3.800	6.100	9.900
SAMPLING	ALLE ØVRIGE STATIONER*	1 UGE	3.800	21.400	25.200
PROMOTION	NØRREPORT ELLER KGS. NYTORV*	1 DAG	6.000	22.400	28.400
PROMOTION	NØRREPORT ELLER KGS. NYTORV*	1 UGE	6.000	85.700	91.700
PROMOTION	CHRISTIANSHAVN ELLER FRB.*	1 DAG	6.000	16.300	22.300
PROMOTION	CHRISTIANSHAVN ELLER FRB.*	1 UGE	6.000	75.500	81.500
PROMOTION	ALLE ANDRE STATIONER*	1 DAG	6.000	12.200	18.200
PROMOTION	ALLE ANDRE STATIONER*	1 UGE	6.000	55.100	61.100
TURISTVÆG	NØRREPORT ELLER KGS. NYTORV*	6 MDR	-	15.000	15.000

VISNINGSPERIODE VARIERER

*ALLE PRISER ER PR. STATION



Visningsperiode 2018

Metro Impact

FOLIERING

NETVÆRK	STATIONER	OPSÆTNING KR. INKL. PRODUKTION	PRIS KR. PR. NETVÆRK	SAMLET PRIS KR.
IMPACT WALL	FREDERIKSBERG	12.000	18.400	30.400
TRAPPEFOLIE CONCOURSE TIL PERRON	FREDERIKSBERG	12.000	60.000	72.000
RULLETRAPPE FOLIE DOMINANS	FREDERIKSBERG	42.000	65.000	107.000
ELEVATORSKAKT PÅ PLATFORM	KONGENS NYTORV	31.000	42.200	73.200
ELEVATOR PÅ PLATFORM	BELLA CENTER	26.200	49.000	74.200
HELFOLIERING TRANSFERTUNNEL + VITRINER	NØRREPORT	130.000	180.000	310.000
HELFOLIERING CONCOURSE INDGANGSPARTI	KONGENS NYTORV	55.000	67.000	126.000
FOLIE PÅ ELEVATORSKAKT	KONGENS NYTORV	31.000	42.200	73.200
FOLIERING PÅ RÆKVÆRK PÅ CONCOURSENIVEAU	KONGENS NYTORV	30.000	69.000	99.000
FOLIERING PÅ RÆKVÆRK PÅ CONCOURSENIVEAU	CHRISTIANSHAVN	30.000	48.300	78.300
FOLIERING PÅ RÆKVÆRK PÅ CONCOURSENIVEAU	FORUM, AMAGERBRO, LERGRAVSPARKEN	30.000	34.500	64.500
FOLIE PÅ TRAPPEAFSATS	NØRREPORT*	7.000	57.800	64.800
FOLIE PÅ TRAPPEAFSATS+ TÆPPE	NØRREPORT*	22.000	62.200	84.200
BAGVÆGSBANNER VED NEDGANGSTRAPPE	KONGENS NYTORV	8.000	32.000	40.000
FOLIERING PÅ RÆKVÆRK UDENDØRS	DR BYEN, BELLA CENTER, (ØRESTAD)	10.500	38.300 (10.200)	48.800 (20.700)
FOLIERING PÅ RÆKVÆRK VED TRAPPER UDENDØRS	DR BYEN, BELLA CENTER, (ØRESTAD)	10.500	38.300 (10.200)	48.800 (20.700)

VISNINGSPERIODE VARIERER



*Prisen er gældende for Nørreport. Løsning findes på flere stationer til varierende priser

Visningsperiode 2018